

L'INSERTION PROFESSIONNELLE DES DIPLÔMÉS UNIVERSITAIRES 2018-2019

UNIVERSITÉ DE TUNIS EL MANAR

RÉPONDANTS

62 dont 68%  32% 

TAILLE DE L'ÉCHANTILLON

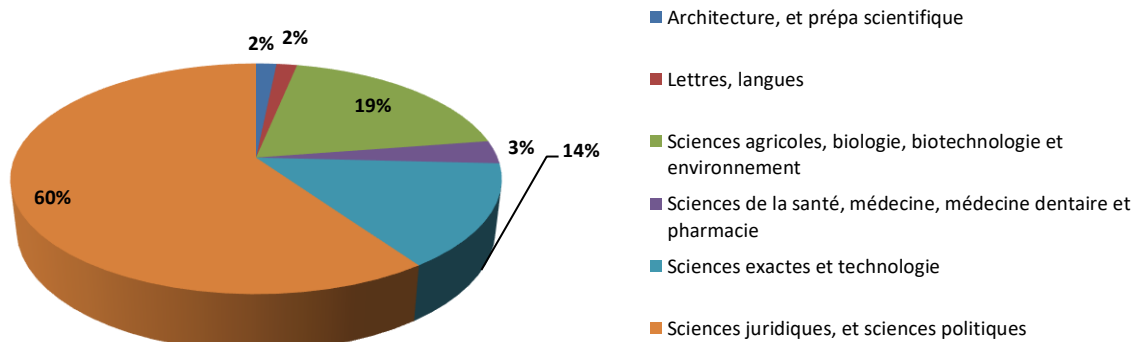
50%

DIPLÔME

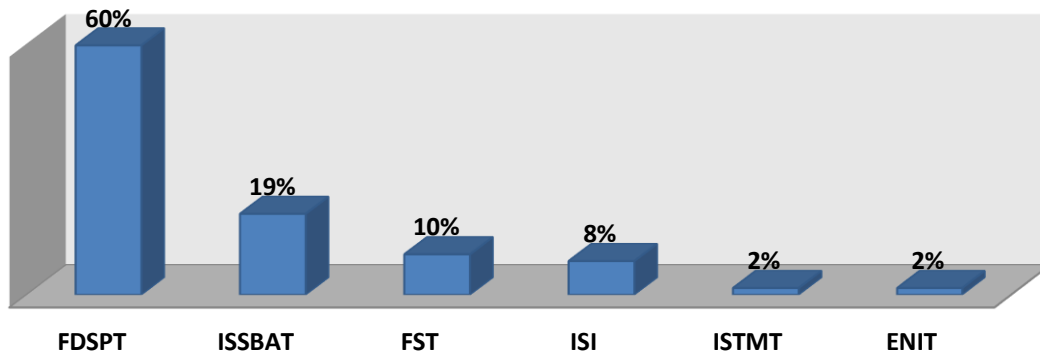
Diplôme obtenu



Domaine d'études

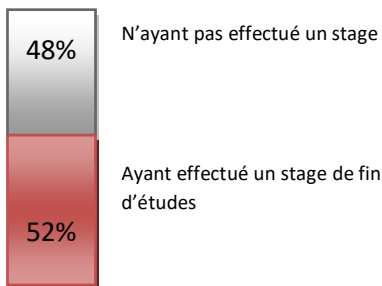


Répartition des participants par établissement d'origine

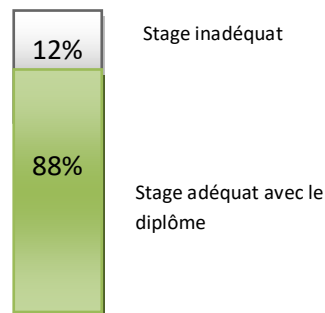


STAGE

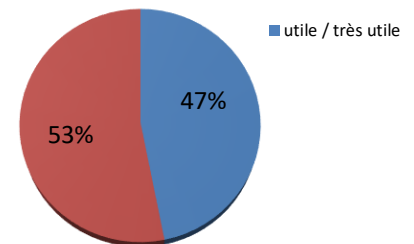
Part des diplômés ayant effectué au moins un stage



Part des stages en adéquation avec le diplôme obtenu



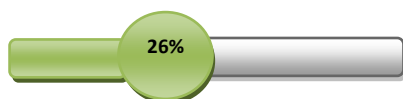
Part des diplômés ayant jugé le stage utile à la recherche d'un emploi



SITUATION DES DIPLÔMÉS SUR LE MARCHÉ DE L'EMPLOI

TAUX D'EMPLOI

Part des diplômés ayant un emploi sur l'ensemble des répondants



Dont



TAUX DE CHÔMAGE

Part des diplômés au chômage sur l'ensemble des actifs



Dont

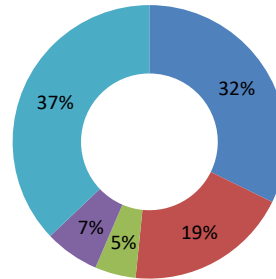


CONDITIONS DE LA RECHERCHE D'UN EMPLOI

Aide de l'établissement auprès des diplômés à la recherche d'un emploi

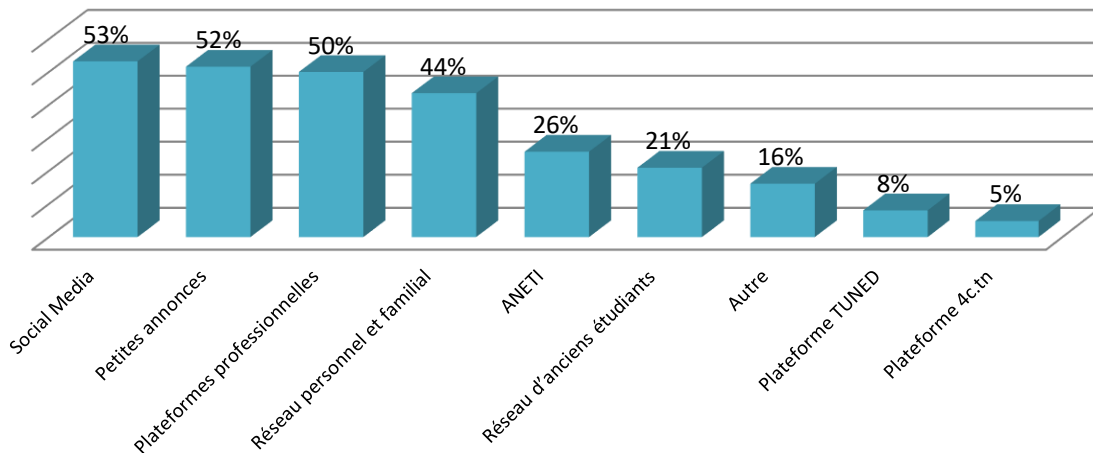


La crise sanitaire Covid 19 a eu un impact sur la recherche d'un emploi



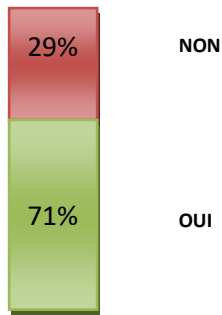
- tout à fait d'accrd
- plutôt d'accord
- plutôt pas d'accord
- pas d'accord du tout
- neutre

Moyens utilisés à la recherche d'emploi

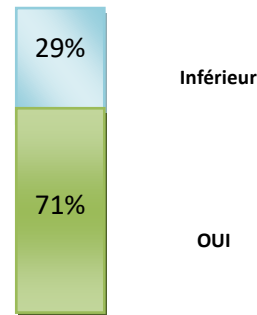


PREMIER EMPLOI

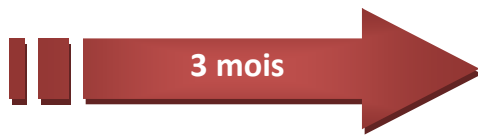
Correspondance du premier emploi avec le domaine d'études



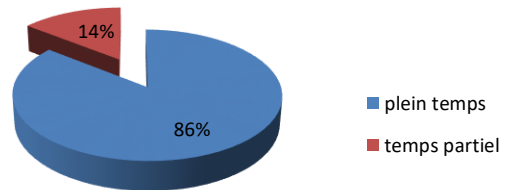
Correspondance du premier emploi avec le niveau d'études



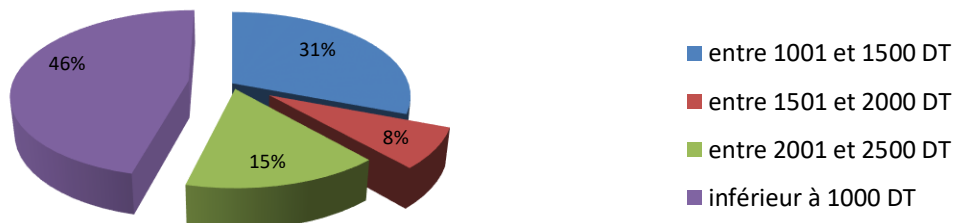
Durée moyenne d'accès au premier emploi



Charge horaire



Salaires du premier emploi



EMPLOI ACTUEL

